




Estudante:
Suzana Novato de Faria
Orientador:
Maryana de Souza Pinto

Centro de Pesquisa

Centro de Apoio à Pesquisa Ambiental

Palco pode ser usado tanto para auditório como para anfiteatro.


-  Acesso às Praças e Moradia
-  Carga / Descarga
-  Acesso ao Setor Administrativo



[f.59] Planta do Edifício Administrativo.
Fonte: Autoral.

[f.60] Corte AA.
Fonte: Autoral.

Área Construída = 765,00m²



[f.60]



